



CONTROLE DO PULGÃO

As diversas espécies de pulgão prejudicam principalmente o tomate, pimentão, alface, pepino e melão. Os insetos atacam estas plantas sugando a seiva sendo também vetores de viroses.

Alguns métodos de controle como o uso da solução de fumo, sabão e álcool, da solução de urtiga e a solução de confrei têm demonstrado boa eficiência no controle do pulgão.

Solução de fumo, álcool e sabão:

Ingredientes:

- 100 g de sabão caseiro (sabão de cinzas);
- 100 g fumo em corda;
- 1 litro de álcool;
- 15 litros de água.

Como preparar a solução:

1º Passo: trituração do fumo.

- Triture o fumo em corda em pedaços bem pequenos e adicione o mesmo ao álcool.
- Junte à mistura o sabão picado finamente ou então ralado.

2º Passo: curtimento da solução.

- Deixe os ingredientes de molho por 2 dias.

3º Passo: aplicação.

- Utilize 200 ml da solução para 15 litros de água.

Dica agroecológica!

Esta solução serve para o controle de lagartas.

Solução de urtiga:

Ingredientes:

- 500 g de folhas de urtiga frescas;
- 10 l de água.

Como preparar a solução:

1º Passo: coleta das folhas de urtiga.

• Colha as folhas da urtiga com a ajuda de uma luva ou saco plástico para proteger as mãos de queimaduras que podem ser proporcionadas pela mesma.

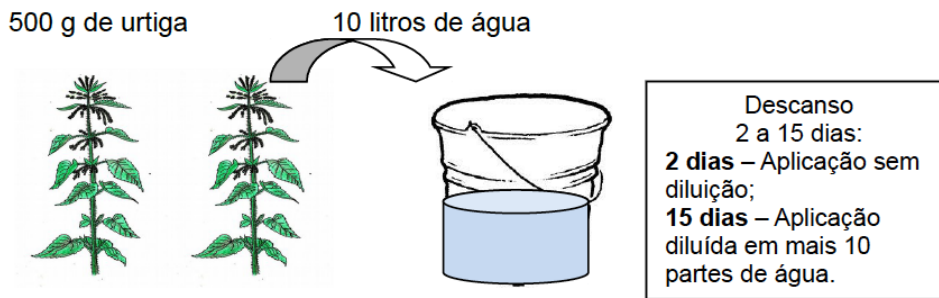
2º Passo: mistura dos ingredientes.

- Coloque as folhas colhidas na água por 2 ou 15 dias (ver formas de aplicação abaixo).

3º Passo: aplicação.

- Quando o repouso for de 2 dias, aplique sem diluição, e quando o repouso for de 15 dias

será preciso diluir a solução em mais 10 partes de água (1 litro da solução em 10 litros de água).



Solução de confrei:

Ingredientes:

- 1 kg de folhas de confrei;
- 10 litros de água.

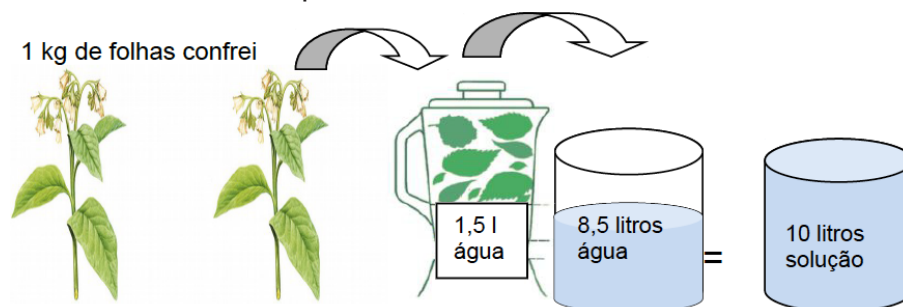
Como preparar a solução:

1º Passo:

- Triture no liquidificador as folhas de confrei com 1,5 litros de água, ou deixe em infusão na água por 10 dias.
- Quando usar o liquidificador, complete o líquido com água até atingir 10 litros da solução.


2º Passo: aplicação.

- Quando for usado o método do liquidificador, é possível aplicar logo após o preparo, e quando for usada a infusão será necessário esperar os 10 dias.
- Aplique diretamente sobre as plantas atacadas.



Dica agroecológica!

Plante cultivos atrativos de joaninhas que são ótimas predadoras de pulgão. As plantas da família apiácea (coentro, cenoura, salsa) atraem joaninhas.



Elaboradores da ficha: MOREIRA, V. R. R.

Referências:

http://ambientes.ambientebrasil.com.br/agropecuario/artigo_agropecuario/control_e_natural_de_pragas.html